



ГОСУДАРСТВЕННЫЙ СТАНДАРТ
СОЮЗА ССР

**ПОДШИПНИКИ ШАРИКОВЫЕ
РАДИАЛЬНО-УПОРНЫЕ ОДНОРЯДНЫЕ**


ТИПЫ И ОСНОВНЫЕ РАЗМЕРЫ

**ГОСТ 831-75
(СТ СЭВ 4942-84)**

Издание официальное

ГОСУДАРСТВЕННЫЙ КОМИТЕТ СССР ПО СТАНДАРТАМ
Москва

371-95
27



**ПОДШИПНИКИ ШАРИКОВЫЕ
РАДИАЛЬНО-УПОРНЫЕ ОДНОРЯДНЫЕ**

Типы и основные размеры
Single-row angular ball bearings.
Types and basic dimensions

**ГОСТ
831—75*****(СТ СЭВ 4942—84)**

Взамен
ГОСТ 831—62

ОКП 46 1500

Постановлением Государственного комитета стандартов Совета Министров СССР от 28 ноября 1975 г. № 3740 срок введения установлен

с 01.01.77

Проверен в 1981 г.

Несоблюдение стандарта преследуется по закону

1. Настоящий стандарт распространяется на неразъемные и разъемные однорядные радиально-упорные шариковые подшипники.

Стандарт полностью соответствует СТ СЭВ 4942—84.

2. Стандарт устанавливает следующие типы подшипников:

разъемные со съёмным наружным кольцом:

6000 — с углом контакта $\alpha = 12^\circ$;

разъемные со съёмным внутренним кольцом;

76000 — с углом контакта $\alpha = 12^\circ$;

неразъемные со скосом на наружном кольце:

36000 — с углом контакта $\alpha = 12^\circ$;

36000 К6 — с углом контакта $\alpha = 15^\circ$;

46000 — с углом контакта $\alpha = 26^\circ$;

66000 — с углом контакта $\alpha = 36^\circ$;

Издание официальное

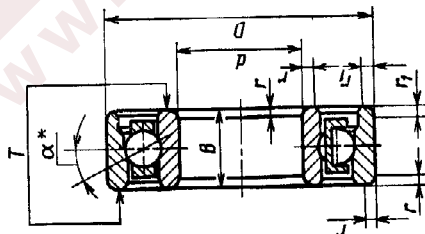
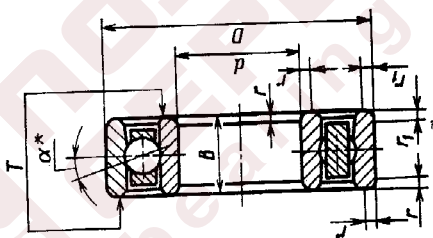
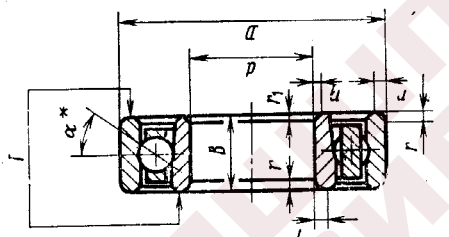
Перепечатка воспрещена



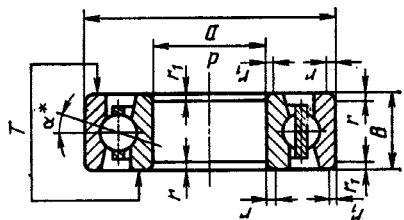
* Переиздание (июнь 1986 г.) с Изменением № 1, утвержденным в апреле 1986 г.; Пост. № 1041 от 23.04.86 (ИУС № 7—86).

© Издательство стандартов, 1986

Тип 6000

Типы 36000,
36000К6, 46000,
66000Типы 76000,
36000К7, 36000К,
46000К, 66000К

Тип 26000К



* α — угол контакта, равный углу между линией действия результирующей нагрузки на тело качения и плоскостью, перпендикулярной оси подшипника.

Примечания: 1. Чертеж не определяет конструкцию подшипника.

2. Допускается изготовление внутренних колец подшипников типа 26000К с координатой фаски r вместо r_1 со стороны узкого торца, ненагруженного осевой нагрузкой.

неразъемные со скосом на внутреннем кольце:

36000K7 — с углом контакта $\alpha = 12^\circ$;

36000K — с углом контакта $\alpha = 15^\circ$;

46000K — с углом контакта $\alpha = 26^\circ$;

66000K — с углом контакта $\alpha = 36^\circ$;

неразъемные со скосом на наружном и внутреннем кольцах:

26000K — с углом контакта $\alpha = 40^\circ$.

Примечания: 1. Подшипники типов 36000K, 36000K7, 46000K (кроме серии диаметров 3) являются высокоскоростными. Пояснение термина «высокоскоростные подшипники» приведено в обязательном приложении 2.

2. Подшипники типов 36000K6 и 36000K7 изготавливать с 1 января 1989 г.

3. Основные размеры подшипников должны соответствовать указанным на чертеже и в табл. 1—6.

На чертеже обозначены:

d — номинальный диаметр отверстия внутреннего кольца;

D — номинальный диаметр наружной цилиндрической поверхности наружного кольца;

B — номинальная ширина подшипника;

T — монтажная высота подшипника;

r — номинальная координата монтажной фаски;

r_{min} — наименьший предельный размер r ;

r_1 — номинальная координата фаски со стороны узкого торца наружного или внутреннего кольца;

$r_{1\text{min}}$ — наименьший предельный размер r_1 ;

α — номинальный угол контакта.

Таблица 1

Серия диаметров 9, серия ширины 1
Размеры, мм

Обозначение подшипников типов			d	D	B	T	r	r _{сmin}	r ₁	r _{1smin}	Масса, кг, \approx
1006000	1036000	1046000									
1006091	—	—	1	4	1,6	1,6	0,2	0,1	0,1	0,05	0,0001
1006092	—	—	2	6	2,3	2,3	0,3	0,15	0,15	0,08	0,0004
1006093	—	—	3	8	3,0	3,0	0,3	0,15	0,15	0,08	0,0007
1006094	—	—	4	11	4,0	4,0	0,3	0,15	0,2	0,1	0,002
1006095	—	—	5	13	4,0	4,0	0,4	0,2	0,2	0,1	0,0025
1006096	—	—	6	15	5,0	5,0	0,4	0,2	0,2	0,1	0,004
1006097	—	—	7	17	5,0	5,0	0,5	0,3	0,3	0,15	0,005
1006098	—	—	8	19	6,0	6,0	0,5	0,3	0,3	0,15	0,007
1006099	—	—	9	20	6,0	6,0	0,5	0,3	0,3	0,15	0,008
1006900*	1036900	1046900	10	22	6,0	6,0	0,5	0,3	0,2	0,1	0,01
—	1036901	1046901	12	24	6,0	6,0	0,5	0,3	0,2	0,1	0,011
—	1036902	1046902	15	28	7,0	7,0	0,5	0,3	0,2	0,1	0,016
—	1036903	1046903	17	30	7,0	7,0	0,5	0,3	0,2	0,1	0,017
—	1036904	1046904	20	37	9,0	9,0	0,5	0,3	0,3	0,15	0,035
—	1036905	1046905	25	42	9,0	9,0	0,5	0,3	0,3	0,15	0,04
—	1036906	1046906	30	47	9,0	9,0	0,5	0,3	0,3	0,15	0,047
—	1036907	1046907	35	55	10,0	10,0	1,0	0,6	0,3	0,15	0,076
—	1036908	1046908	40	62	12,0	12,0	1,0	0,6	0,3	0,15	0,108
—	1036909	1046909	45	68	12,0	12,0	1,0	0,6	0,3	0,15	0,127
—	1036910	1046910	50	72	12,0	12,0	1,0	0,6	0,3	0,15	0,13
—	1036911	1046911	55	80	13,0	13,0	1,5	1,0	0,5	0,3	0,178
—	1036912	1046912	60	85	13,0	13,0	1,5	1,0	0,5	0,3	0,192
—	1036913	1046913	65	90	13,0	13,0	1,5	1,0	0,5	0,3	0,206
—	1036914	1046914	70	100	16,0	16,0	1,5	1,0	0,5	0,3	0,333
—	1036915	1046915	75	105	16,0	16,0	1,5	1,0	0,5	0,3	0,354
—	1036916	1046916	80	110	16,0	16,0	1,5	1,0	0,5	0,3	0,373
—	1036917	1046917	85	120	18,0	18,0	2,0	1,1	1,0	0,6	0,531
—	1036918	1046918	90	125	18,0	18,0	2,0	1,1	1,0	0,6	0,559
—	1046920	1046920	100	140	20,0	20,0	2,0	1,1	1,0	0,6	0,796
—	1036922	1046922	110	150	20,0	20,0	2,0	1,1	1,0	0,6	0,844
—	1036924	1046924	120	165	22,0	22,0	2,0	1,1	1,0	0,6	1,160
—	1036926	1046926	130	180	24,0	24,0	2,5	1,5	1,0	0,6	1,540
—	1036928	1046928	140	190	24,0	24,0	2,5	1,5	1,0	0,6	1,620
—	1036930	1046930	150	210	28,0	28,0	3,0	2,0	1,5	1,0	2,540
—	1036932	1046932	160	220	28,0	28,0	3,0	2,0	1,5	1,0	2,670
—	1036934	1046934	170	230	28,0	28,0	3,0	2,0	1,5	1,0	2,810
—	1036936	1046936	180	250	33,0	33,0	3,0	2,0	1,5	1,0	4,230
—	1036938	1046938	190	260	33,0	33,0	3,0	2,0	1,5	1,0	4,350
—	1036940	1046940	200	280	38,0	38,0	3,5	2,1	1,5	1,0	6,250
—	1036944	1046944	220	300	38,0	38,0	3,5	2,1	1,5	1,0	6,580
—	1036948	1046948	240	320	38,0	38,0	3,5	2,1	1,5	1,0	7,030

* Для подшипников 1006900 $r_1=0,3$ мм, $r_{1smin}=0,15$ мм.

Примечание. Изготавливаются также подшипники типов 1036000К и 1046000К с размерами, соответствующими размерам подшипников типов 1036000 и 1046000, указанных в табл. 1

Таблица 2

Серия диаметров 1, серия ширин 0

Размеры, мм

Обозначение подшипников типов			d	D	B	T	r	r _{сmin}	r _г	r _{гsmin}	Масса, кг, [≈]
6000	36000К6	46000									
6016	36016К6	46016	6	17	6	6	0,5	0,3	0,3	0,15	0,010
6017К	36017К6	46017	7	19	6	6	0,5	0,3	0,3	0,15	0,012
6018	36018К6	46018	8	22	7	7	0,5	0,3	0,3	0,15	0,015
6019	36019К6	46019	9	24	7	7	0,5	0,3	0,3	0,15	0,018
6100	36100К6	46100	10	26	8	8	0,5	0,3	0,3	0,15	0,020
6101	36101К6	46101	12	28	8	8	0,5	0,3	0,3	0,15	0,025
6102	36102К6	46102	15	32	9	9	0,5	0,3	0,3	0,15	0,030
6103	36103К6	46103	17	35	10	10	0,5	0,3	0,3	0,15	0,040
6104*	36104К6	46104	20	42	12	12	1,0	0,6	0,5	0,30	0,070
—	36105К6	46105	25	47	12	12	1,0	0,6	0,5	0,30	0,080
—	36106К6	46106	30	55	13	13	1,5	1,0	0,8	0,60	0,120
—	36107К6	46107	35	62	14	14	1,5	1,0	0,8	0,60	0,160
—	36108К6	46108	40	68	15	15	1,5	1,0	0,8	0,60	0,195
—	36109К6	46109	45	75	16	16	1,5	1,0	0,8	0,60	0,250
—	36110К6	46110	50	80	16	16	1,5	1,0	0,8	0,60	0,270
—	36111К6	46111	55	90	18	18	2,0	1,1	1,0	0,60	0,395
—	36112К6	46112	60	95	18	18	2,0	1,1	1,0	0,60	0,420
—	36113К6	46113	65	100	18	18	2,0	1,1	1,0	0,60	0,450
—	36114К6	46114	70	110	20	20	2,0	1,1	1,0	0,60	0,620
—	36115К6	46115	75	115	20	20	2,0	1,1	1,0	0,60	0,655
—	36116К6	46116	80	125	22	22	2,0	1,1	1,0	0,60	0,875
—	36117К6	46117	85	130	22	22	2,0	1,1	1,0	0,60	0,915
—	36118К6	46118	90	140	24	24	2,5	1,5	1,2	1,00	1,190
—	36120К6	46120	100	150	24	24	2,5	1,5	1,2	1,00	1,290
—	36122К6	46122	110	170	28	28	3,0	2,0	1,5	1,00	2,020
—	36124К6	46124	120	180	28	28	3,0	2,0	1,5	1,00	2,170
—	36126К6	46126	130	200	33	33	3,0	2,0	1,5	1,00	3,280
—	36128К6	46128	140	210	33	33	3,0	2,0	1,5	1,00	3,480
—	36130К6	46130	150	225	35	35	3,5	2,1	2,0	1,10	4,220
—	36132К6	46132	160	240	38	38	3,5	2,1	2,0	1,10	5,190
—	36134К6	46134	170	260	42	42	3,5	2,1	2,0	1,10	6,960
—	36136К6	46136	180	280	46	46	3,5	2,1	2,0	1,10	9,090
—	—	46138	190	290	46	46	3,5	2,1	2,0	1,10	9,810
—	—	46140	200	310	51	51	3,5	2,1	2,0	1,10	12,30
—	—	46144	220	340	56	56	4,0	3,0	2,0	1,10	16,10
—	—	46148	240	360	56	56	4,0	3,0	2,0	1,10	22,40

* Для подшипника 6104 r_г=0,3 мм, r_{гsmin}=0,15 мм

Примечание. Изготавливаются также следующие типоразмеры подшипников:

46000К с размерами, соответствующими размерам подшипников типа 46000, указанных в табл. 2;

36016÷36122 с размерами, соответствующими размерам подшипников

36016К6÷36122К6, указанных в табл. 2; 36016К7÷36122К7 с размерами, соответствующими размерам подшипников 36016К6÷36122К6, указанных в табл. 2; 36016К÷36130К с размерами, соответствующими размерам подшипников 36016К6÷36130К6, указанных в табл. 2.

Таблица 3

Серия диаметров 2, серия ширин 0
Размеры, мм

Обозначение подшипников типов			d	D	B	T	r	r _{sm}	r ₁	r _{1sm}	Масса, кг, ≈
6000	36000К6	46000									
6023	—	—	3	10	4	4	0,3	0,15	0,2	0,1	0,002
6024	—	—	4	13	5	5	0,4	0,20	0,2	0,1	0,003
6025	—	—	5	16	5	5	0,5	0,30	0,3	0,15	0,005
6026	—	—	6	19	6	6	0,5	0,30	0,3	0,15	0,008
6027	36027К6	46027	7	22	7	7	0,5	0,30	0,3	0,15	0,013
6028К	36028К6	46028	8	24	8	8	0,5	0,30	0,3	0,15	0,018
6029	36029К6	46029	9	26	8	8	1,0	0,30	0,3	0,15	0,020
6200	36200К6	46200	10	30	9	9	1,0	0,60	0,5	0,30	0,030
—	36201К6	46201	12	32	10	10	1,0	0,60	0,5	0,30	0,040
—	36202К6	46202	15	35	11	11	1,0	0,60	0,5	0,30	0,050
—	36203К6	46203	17	40	12	12	1,0	0,60	0,5	0,30	0,070
—	36204К6	46204	20	47	14	14	1,5	1,00	0,8	0,60	0,110
—	36205К6	46205	25	52	15	15	1,5	1,00	0,8	0,60	0,135
—	36206К6	46206	30	62	16	16	1,5	1,00	0,8	0,60	0,200
—	36207К6	46207	35	72	17	17	2,0	1,10	1,0	0,60	0,290
—	36208К6	46208	40	80	18	18	2,0	1,10	1,0	0,60	0,370
—	38209К6	46209	45	85	19	19	2,0	1,10	1,0	0,60	0,425
—	36210К6	46210	50	90	20	20	2,0	1,10	1,0	0,60	0,480
—	36211К6	46211	55	100	21	21	2,5	1,50	1,2	1,00	0,630
—	36212К6	46212	60	110	22	22	2,5	1,5	1,2	1,0	0,800
—	36213К6	46213	65	120	23	23	2,5	1,5	1,2	1,0	1,000
—	36214К6	46214	70	125	24	24	2,5	1,5	1,2	1,0	1,100
—	36215К6	46215	75	130	25	25	2,5	1,5	1,2	1,0	1,210
—	36216К6	46216	80	140	26	26	3,0	2,0	1,5	1,0	1,475
—	36217К6	46217	85	150	28	28	3,0	2,0	1,5	1,0	1,840
—	36218К6	46218	90	160	30	30	3,0	2,0	1,5	1,0	2,260
—	36219К6	—	95	170	32	32	3,5	2,1	2,0	1,1	2,630
—	36220К6	46220	100	180	34	34	3,5	2,1	2,0	1,1	3,320
—	36222К6	46222	110	200	38	38	3,5	2,1	2,0	1,1	4,620
—	36224К6	46224	120	215	40	40	3,5	2,1	2,0	1,1	5,480
—	36226К6	46226	130	230	40	40	4,0	3,0	2,0	1,1	6,200
—	36228К6	46228	140	250	42	42	4,0	3,0	2,0	1,1	7,750
—	36230К6	46230	150	270	45	45	4,0	3,0	2,0	1,1	9,750
—	36232К6	46232	160	290	48	48	4,0	3,0	2,0	1,1	15,400
—	36234К6	46234	170	310	52	52	5,0	4,0	2,5	1,5	19,300
—	36236К6	46236	180	320	52	52	5,0	4,0	2,5	1,5	20,400
—	—	46238	190	340	55	55	5,0	4,0	2,5	1,5	24,400
—	—	46240	200	360	58	58	5,0	4,0	2,5	1,5	29,000
—	—	46244	220	400	65	65	5,0	4,0	2,5	1,5	40,000

Примечания: 1. Изготавливаются также следующие типоразмеры подшипников:

26200К÷26230К с размерами, соответствующими размерам подшипников 36200К6÷36230К6, указанных в табл. 3;

36200÷36220 с размерами, соответствующими размерам подшипников 36200К6÷36220К6, указанных в табл. 3; 66200÷66226 с размерами, соответствующими размерам подшипников 36200К6÷36226К6, указанных в табл. 3;

36027К÷36244К с размерами, соответствующими размерам подшипников 46027÷46244, указанных в табл. 3;

46027К÷46244К с размерами, соответствующими размерам подшипников 46027÷46244, указанных в табл. 3.

2. Типоразмеры подшипников с $d=95$ мм изготовлять по требованию потребителя.



Таблица 4

Серия диаметров 3, серия ширин 0
Размеры, мм

	Обозначение подшипников Типов				d	D	B	T	r	r _{сmin}	r ₁	r _{1smin}	Масса, кг, ≈
	26000 K	36000	46000	56000 K									
26300K	36300	46300	—	—	10	35	11	1,0	0,6	0,5	0,3	0,057	
26301K	36301	46301	—	—	12	37	12	1,5	1,0	0,8	0,6	0,067	
26302K	36302	46302	—	—	15	42	13	1,5	1,0	0,8	0,6	0,093	
26303K	36303	46303	66303K	—	17	47	14	1,5	1,0	0,8	0,6	0,122	
26304K	36304	46304	66304K	—	20	52	15	2,0	1,1	1,0	0,6	0,159	
26305K	36305	46305	66305K	—	25	62	17	2,0	1,1	1,0	0,6	0,254	
26306K	36306	46306	66306K	—	30	72	19	2,0	1,1	1,0	0,6	0,383	
26307K	36307	46307	66307K	—	35	80	21	2,5	1,5	1,2	1,0	0,507	
26308K	36308	46308	66308K	—	40	90	23	2,5	1,5	1,2	1,0	0,695	
26309K	36309	46309	66309K	—	45	100	25	2,5	1,5	1,2	1,0	0,927	
26310K	36310	46310	66310K	—	50	110	27	3,0	2,0	1,5	1,0	1,200	
26311K	36311	46311	66311K	—	55	120	29	3,0	2,0	1,5	1,0	1,550	
26312K	36312	46312	66312K	—	60	130	31	3,5	2,1	2,0	1,1	1,940	
26313K	36313	46313	66313K	—	65	140	33	3,5	2,1	2,0	1,1	2,380	
26314K	36314	46314	66314K	—	70	150	35	3,5	2,1	2,0	1,1	2,890	
26315K	36315	46315	66315K	—	75	160	37	3,5	2,1	2,0	1,1	3,470	
26316K	36316	46316	66316K	—	80	170	39	3,5	2,1	2,0	1,1	4,120	
26317K	36317	46317	66317K	—	85	180	41	4,0	3,0	2,0	1,1	4,840	
26318K	36318	46318	66318K	—	90	190	43	4,0	3,0	2,0	1,1	5,650	
—	—	46319	66319K	—	95	200	45	4,0	3,0	2,0	1,1	6,250	
26320K	—	46320	66320K	—	100	215	47	4,0	3,0	2,0	1,1	8,04	
26322K	—	46322	66322K	—	110	240	50	4,0	3,0	2,0	1,1	10,8	
26324K	—	46324	66324K	—	120	260	55	4,0	3,0	2,0	1,1	13,7	
26326K	—	46326	66326K	—	130	280	58	5,0	4,0	2,5	1,5	16,8	

Таблица 5

Серия диаметров 4, серия ширин 0

мм

Обозначение подшипников	d	D	b	T	r	r_{smin}	r_1	r_{1smin}	Масса, кг
66405	25	80	21	21	2,5	1,5	1,2	0,9	0,50
66406	30	90	23	23					0,77
66407	35	100	25	25					1,05
66408	40	110	27	27	3,0	2,0	1,5	1,0	1,37
66409	45	120	29	29					1,75
66410	50	130	31	31	3,5	2,1	2,0	1,1	2,17
66411	55	140	33	33					2,30
66412	60	150	35	35					3,37
66413	65	160	37	37	4,0	3,0	2,0	1,1	3,40
66414	70	180	42	42					5,74
66415	75	190	45	45	5,0	4,0	2,5	1,5	5,90
66416	80	200	48	48					7,25
66417	85	210	52	52	5,0	4,0	2,5	1,5	8,00
66418	90	225	54	54					12,00

Таблица 6

Серия диаметров 8 и 9

мм

Обозначение подшипников	d	D	b	T	r	r_{smin}	r_1	r_{1smin}	Масса, кг
2076083*	3	7	2,5	2,5	0,2	0,1	0,1	0,05	0,0004
2076084*	4	9	3,0	3,0					0,0008
1076095	5	13	4,0	4,0	0,4	0,2	0,3	0,15	0,0025
1076096	6	15	5,0	5,0					0,004
1076097	7	17			0,5	0,3			0,005

* Изготавливать по заказу потребителя.

Примечание. В подшипниках типа 2076083 сепаратор выступает на 0,1 мм с каждой стороны.

Пример условного обозначения однорядного радиально-упорного шарикового подшипника типа 36000, легкой серии диаметров 2 с $d=17$ мм, $D=40$ мм и $T=12$ мм:

Подшипник 36203 ГОСТ 831—75

4. Предельные отклонения монтажной высоты T подшипников должны соответствовать указанным в табл. 7.

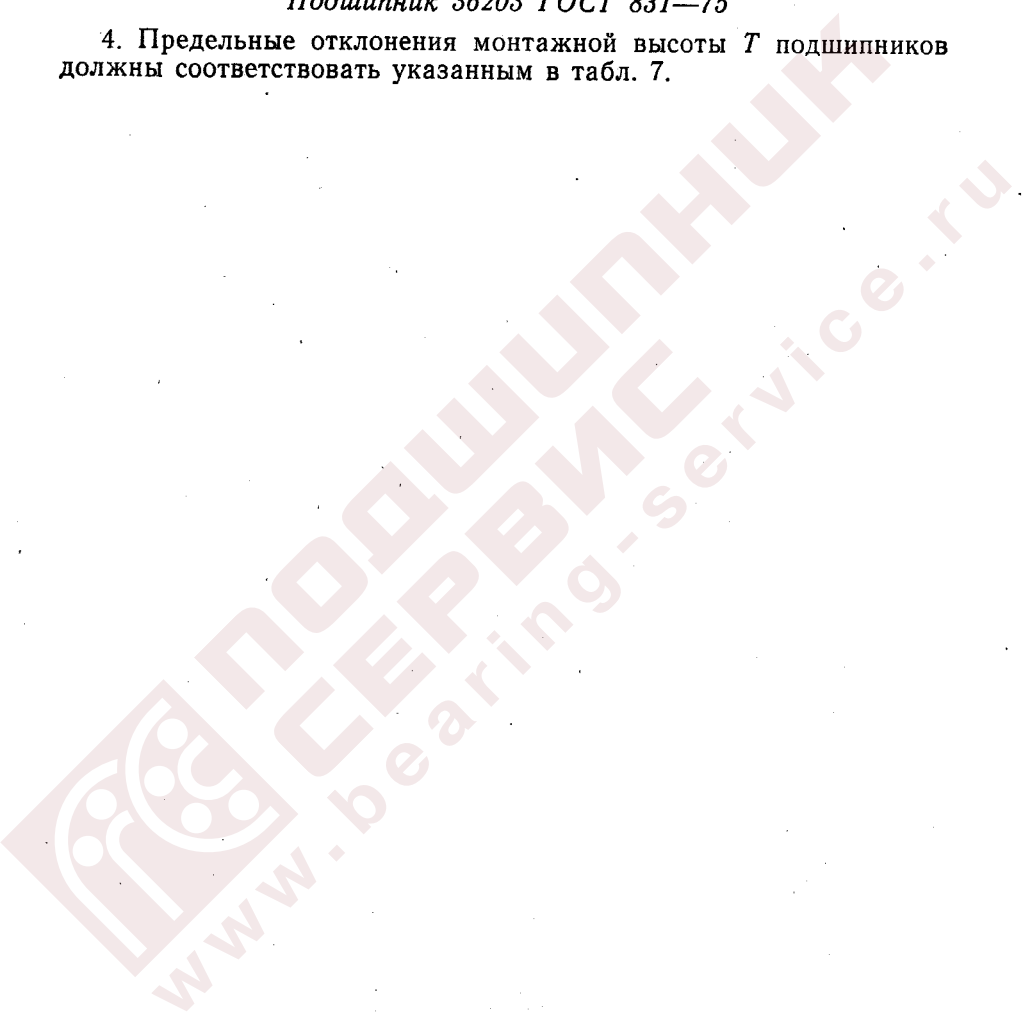


Таблица 7

мм

Номинальный диаметр d	Предельное отклонение монтажной высоты T для подшипников с обозначением					
	верхн.	нижн.	верхн.	нижн.	верхн.	нижн.
До 9	1006001—1006900, 1036900—1036948, 1036900К—1036948К	6016—6104, 6093—6200, 2076083—2076084, 1076096—1076097	36200—36920, 36027К—36244К, 36200К6—36236К6	46016—46148, 46016К—46148К,	1046900—1046948, 1046900К—1046948К	
Св. 9 до 20		—0,2	—			—0,2
Св. 20 до 50		—0,3				—0,3
Св. 50 до 80	0	—0,4	+0,1	0		—0,4
Св. 80 до 180		—0,6				—0,6
Св. 180 до 220						
Св. 220 до 240		—0,7	—			—0,7

мм

Номинальный диаметр d	Предельное отклонение монтажной высоты T для подшипников с обозначением											
	46027—46244, 46027К—46244К		36300—36318, 36300К—36318К,		46300—46330, 46300К—46330К		66200—66225, 66200К—66230К		66300—66330, 66303К—66334К, 66300К—66334К		66405—66418	
	верхн.	нижн.	верхн.	нижн.	верхн.	нижн.	верхн.	нижн.	верхн.	нижн.	верхн.	нижн.
До 9	—	—0,20	—	—	—	—	—	—	—	—	—	—
Св. 9 до 20	—	—0,30	—0,40	—	—0,3	—	—0,30	—	—0,30	—	—	—
Св. 20 до 50	0	—0,35	—0,45	0	—0,4	+0,1	—0,35	—0,35	—0,35	—0,35	—0,35	—0,35
Св. 50 до 80	—	—0,45	—0,60	—	—	—	—0,45	—0,45	—0,45	—0,45	—0,45	—0,50
Св. 80 до 180	—	—0,70	—0,70	—	—	—	—0,6	—0,6	—0,60	—0,60	—0,60	—0,60
Св. 180 до 220	—	—0,80	—	—	—	—	—	—	—	—	—	—
Св. 220 до 240	—	—	—	—	—	—	—	—	—	—	—	—

1—4. (Измененная редакция, Изм. № 1).

5. Технические требования, правила приемки, методы контроля, маркировка, упаковка, транспортирование и хранение—по ГОСТ 520—71.

6. Маркированные торцы наружного и внутреннего колец разъемных подшипников должны быть направлены в одну сторону.

7. Масса подшипников рассчитана для плотности стали 7,85 кг/дм³.

8. До 1 января 1989 г. допускается применять значения $r_{s \min}$ и $r_{1s \min}$, приведенные в табл. 8.

Таблица 8

r, r_1	$r_s \min'$ $r_{1s \min}$	r, r_1	$r_s \min'$ $r_{1s \min}$	r, r_1	$r_s \min'$ $r_{1s \min}$	r, r_1	$r_s \min'$ $r_{1s \min}$
0,10	0,05	0,4	0,2	1,2	0,9	3,0	2,3
0,15	0,08	0,5	0,3	1,5	1,0	3,5	2,5
0,20	0,10	0,8	0,5	2,0	1,3	4,0	3,0
0,30	0,20	1,0	0,7	2,5	1,8	5,0	3,7

9. Значения динамической C и статической C_0 грузоподъемностей приведены в обязательном приложении 1.

7—9. (Введены дополнительно, Изм. № 1).

ПРИЛОЖЕНИЕ 1

Обязательное

Значения динамической C и статической C_0 грузоподъемности

Таблица 1

Серия диаметров 9, серия ширины 1

Обозначение подшипников	d , мм	Грузоподъемность, Н, не менее		Обозначение подшипников	d , мм	Грузоподъемность, Н, не менее	
		C	C_0			C	C_0
1006094	4	790	285	1046900K	10	1270	677
1006095	5	895	336	1046901K	12	1354	742
1006096	6	1400	545	1046902K	15	1760	1020
1036900	10	2600	1460	1046903K	17	1846	1113
1036901	12	2750	1600	1046904K	20	2650	1660
1036902	15	3650	2240	1046905K	25	2850	1920
1036903	17	3800	2450	1046906K	30	3024	2180
1036904	20	6700	4400	1046907K	35	5000	3850
1036905	25	7100	4750	1046908K	40	6520	5130
1036906	30	7650	5500	1046909K	45	6870	5730
1036907	35	8500	6550	1046910K	50	6990	6030
1036908	40	12500	9650	1046911K	55	8300	7320
1036909	45	13400	10800	1046912K	60	8800	7330
1036910	50	14600	12700	1046913K	65	8950	8540
1036911	55	17000	15000	1046914K	70	12200	11600
1036912	60	18000	16300	1046915K	75	12450	11950
1036913	65	18300	17300	1046916K	80	12700	12700
1036914	70	25000	23600	1046917K	85	16300	16300
1036915	75	25500	24500	1046918K	90	16800	17160
1036916	80	26000	26000	1046920K	100	17810	19050
1036917	85	33500	33500	1046922K	110	22720	24300
1036918	90	34500	35500	1046924K	120	27800	30240
1036920	100	36500	39000	1046026K	130	32750	36640
1036922	110	46500	50000	1046928K	140	36180	40990
1036924	120	57000	62000	1046930K	150	45360	52600
1036926	130	67000	75000	1046932K	160	46380	54730
1036928	140	75000	85000	1046934K	170	47850	58350
1036930	150	93000	108000	1046936K	180	58630	71520
1036932	160	95000	112000	1046938K	190	63080	75700
1036934	170	98000	120000	1046940K	200	81080	100560
1036936	180	120000	146000	1046944K	220	83000	107900
1036938	190	129000	156000	1046948K	240	84460	111870
1036940	200	166000	204000	1036900K	10	1370	730
1036944	220	170000	220000	1036901K	12	1460	800
1066948	240	173000	228000	1036902K	15	1900	1100

Обозначение подшипников	d, мм	Грузоподъемность, Н, не менее		Обозначение подшипников	d, мм	Грузоподъемность, Н, не менее	
		C	C ₀			C	C ₀
1036903K	17	1990	1200	1036918K	90	18160	18500
1036904K	20	2860	1790	1036920K	100	19200	20540
1036905K	25	3070	2070	1036922K	110	24500	26200
1036906K	30	3260	2350	1036924K	120	30000	32600
1036907K	35	5400	4150	1036926K	130	35300	39500
1036908K	40	7020	5530	1036928K	140	39000	44190
1036909K	45	7400	6180	1036930K	150	48900	56700
1036910K	50	7530	6500	1036932K	160	50000	59000
1036911K	55	8950	7900	1036934K	170	51580	62900
1036912K	60	9500	8640	1036936K	180	63200	77100
1036913K	65	9650	9200	1036938K	190	68000	81600
1036914K	70	13150	12500	1036940K	200	87400	108400
1036915K	75	13400	12880	1036944K	220	89480	116400
1046900	10	2450	1370	1036948K	240	91050	120600
1046901	12	2650	1600	1046916	80	24500	24500
1046902	15	3450	2120	1046917	85	32000	31500
1046903	17	3650	2280	1046918	90	32500	32500
1046904	20	6400	4400	1046920	100	34000	37500
1046905	25	6700	4500	1046922	110	44000	46500
1046906	30	7200	5100	1046924	120	54000	58500
1046907	35	8000	6200	1046926	130	63000	69500
1046908	40	11800	9000	1046928	140	71000	80000
1046909	45	12500	10200	1046930	150	88000	100000
1046910	50	13700	12000	1046932	160	90000	104000
1046911	55	16000	14000	1046934	170	93000	112000
1046912	60	17000	15300	1046936	180	114000	137000
1046913	65	17300	16000	1046938	190	122000	150000
1046914	70	23600	22000	1046940	200	156000	190000
1046915	75	24000	23200	1046944	220	160000	204000
1036916K	80	13690	13690	1046948	240	163000	212000
1036917K	85	17600	17600				

Таблица 2

Серия диаметров 1, серия ширины 0

Обозначение подшипников	d, мм	Грузоподъемность, Н, не менее		Обозначение подшипников	d, мм	Грузоподъемность, Н, не менее	
		C	C ₀			C	C ₀
6017K	7	3060	1910	36117K	85	47500	46500
6100	10	4950	2180	36118K	90	56000	55000
6101	12	5450	2450	36120K	100	58500	60000
6102	15	6440	3000	36122K	110	80000	81500
36100	10	5030	2180	36124K	120	81500	86500
36101	12	5450	2450	36126K	130	85000	90000
36102	15	6290	2990	46118	90	63500	47200
36103	17	7230	3510	46120	100	71500	55100
36104	20	10600	5320	46122	110	96300	73500
36105	25	11800	6290	46124	120	101000	80800
36106	30	15300	8570	46126	130	127000	103000
36019K	9	3750	2000	46128	140	134000	109000
36100K	10	3900	2200	46130	150	144000	120000
36101K	12	4250	2450	46132	160	162000	137000
36102K	15	4900	3000	46134	170	195000	169000
36103K	17	5700	3600	46140	200	251000	245000
36104K	20	7800	5200	46144	220	306000	320000
36105K	25	8650	6100	46100K	10	3650	2000
36106K	30	11200	8300	46102K	15	4550	2750
36107K	35	12900	9800	46106K	30	10400	7650
46100	10	4950	2180	46108K	40	12700	10200
46102	15	5550	2500	46109K	45	17000	13700
46106	30	14500	7880	46111K	55	25000	21200
46108	40	18900	11100	46112K	60	25500	22400
46109	45	22500	13400	46114K	70	34500	32000
46111	55	32600	21100	46116K	80	43000	40500
46112	60	37400	24500	46117K	85	44000	42500
46114	70	46100	31700	46118K	90	52000	51000
46115	75	47300	33400	46120K	100	55000	56000
46116	80	56000	40100	46122K	110	73500	75000
46117	85	57400	42100	46124K	120	75000	80000
36108K	40	13700	11000	46126K	130	95000	102000
36109K	45	18300	15000	46128K	140	98000	108000
36110K	50	19300	16600	46130K	150	110000	125000
36111K	55	27000	23200	46132K	160	125000	140000
36113K	65	28000	25500	46134K	170	150000	167000
36114K	70	36000	33500	46140K	200	165000	185000
36115K	75	37500	34500	46144K	220	180000	202000

Таблица 3

Серия диаметров 2, серия ширин 0

Обозначение подшипников	d, мм	Грузоподъемность, Н, не менее		Обозначение подшипников	d, мм	Грузоподъемность, Н, не менее	
		C	C ₀			C	C ₀
6023	3	590	216	46200K	10	4800	2750
6025	5	2200	970	46202K	15	5700	3450
6026	6	2690	1140	46204K	20	9500	6200
36201	12	7150	3340	46205K	25	10600	7350
36202	15	8150	3830	46206K	30	16000	11800
36203	17	12000	6120	46207K	35	18600	14000
36204	20	15700	8310	46208K	40	25500	19000
36205	25	16700	9100	36211K	55	41500	34500
36206	30	22000	12000	36212K	60	50000	42500
36207	35	30800	17800	36214K	70	60000	52000
36208	40	38900	23200	36216K	80	73500	65500
36209	45	41200	25100	36217K	85	81500	76500
6027	7	3840	1630	36218K	90	90000	85000
6028K	8	4390	1900	36234K	170	170000	164000
36210	50	43200	27000	36236K	180	230000	215000
36211	55	58400	34200	36240K	200	255000	220000
36212	60	61500	39300	46217	85	94400	65100
36214	70	80200	54800	46218	90	111000	76200
36216	80	93600	65000	49220	100	148000	107000
36217	85	101000	70800	46222	110	174000	135000
36218	90	118000	83000	46224	120	188000	150000
36219	95	134000	95000	46226	130	193000	153000
36201K	12	5500	3350	46228	140	221000	188000
36202K	15	6000	3750	46230	150	233000	208000
36203K	17	9200	5750	46232	160	272000	256000
36204K	20	11900	7450	46234	170	303000	300000
36205K	25	11400	8000	46236	180	280000	272000
36206K	30	16300	12000	46238	190	312000	319000
36207K	35	20000	15300	46244	220	330000	348000
36208K	40	27000	20400	46209K	45	30000	23200
36209K	45	32000	25500	46210K	50	32500	26500
36210K	50	35500	28500	46211K	55	39000	32000
46202	15	8520	3650	46212K	60	46500	39000
46204	20	14800	7640	46213K	65	53000	45000
46205	25	15700	8340	46215K	75	58500	51000
46206	30	21900	12000	46216K	80	68000	60000
46207	35	29000	16400	46217K	85	76500	69500
46208	40	36800	21400	46218K	90	85000	78000
46209	45	38700	23100	46220K	100	114000	108000
46210	50	40600	24900	46222K	110	129000	127000
46211	55	50300	31500	46224K	120	132000	134000
46212	60	60800	38800	66207	35	27000	14700
46213	65	69400	45900	66211	55	46300	24800
46215	75	78400	53800	46226K	130	156000	170000
46216	80	87900	60000	46228K	140	163000	180000

Продолжение табл. 2

Обозначение подшипников	d, мм	Грузоподъемность, Н, не менее		Обозначение подшипников	d, мм	Грузоподъемность, Н, не менее	
		C	C ₀			C	C ₀
46230K	150	173000	200000	46244K	220	235000	258000
46232K	160	186000	224000	66215	75	71500	49000
46234K	170	216000	237000	66219	95	121000	85000
46238K	190	222000	244000				

Таблица 4

Серия диаметров 3, серия ширины 0

Обозначение подшипников	d, мм	Грузоподъемность, Н, не менее		Обозначение подшипников	d, мм	Грузоподъемность, Н, не менее	
		C	C ₀			C	C ₀
36302	15	13600	6800	46304K	20	17800	9090
36303	17	17300	8700	46305K	25	26900	14600
36308	40	53900	32800	46306K	30	32600	18300
36318	90	189000	145000	46307K	35	42600	24700
46303	17	16100	8000	46308K	40	50800	30100
46304	20	17800	9000	46309K	45	61400	37000
46305	25	26900	14600	46310K	50	71800	44000
46306	30	32600	18300	46311K	55	82800	51600
46307	35	42600	24700	63309	45	60800	36400
46308	40	50800	30100	66312	60	93700	58800
46309	45	61400	37000	66314	70	119000	76800
46310	50	71800	44000	66309K	45	60800	36400
46311	55	82800	51600	66312K	60	93700	58800
36302K	15	13600	6800	66314K	70	119000	76800
36303K	17	17200	8700	46312K	60	100000	65300
36308K	40	53900	32800	46313K	65	113000	75000
36318K	90	189000	145000	46314K	70	127000	85300
46312	60	100000	65300	46316K	80	136000	99000
46313	65	113000	75000	46317K	85	163000	120000
46314	70	127000	85300	46318K	90	165000	122000
46316	80	136000	99000	46320K	100	213000	177000
46317	85	163000	120000	46330K	150	357000	370000
46318	90	165000	122000	66322	110	225000	190000
46320	100	213000	177000	66330	150	313000	307000
46330	150	357000	370000	66322K	110	225000	190000
46303K	17	16100	8000	66330K	150	313000	307000

Таблица 5

Серия диаметров 4, серия ширин 0

Обозначение подшипников	d, мм	Грузоподъемность, Н, не менее		Обозначение подшипников	d, мм	Грузоподъемность, Н, не менее	
		C	C ₀			C	C ₀
66406	30	43800	27600	66412	60	125000	79500
66408	40	72200	42300	66414	70	152000	109000
66409	45	81600	47300	66418	90	208000	162000
66410	50	98900	60100				

Примечание к табл. 1—5. Значения статической и динамической грузоподъемностей для остальных типов подшипников, размеры которых приведены в стандарте, будут вводиться по мере их освоения.

(Введено дополнительно, Изм. № 1).

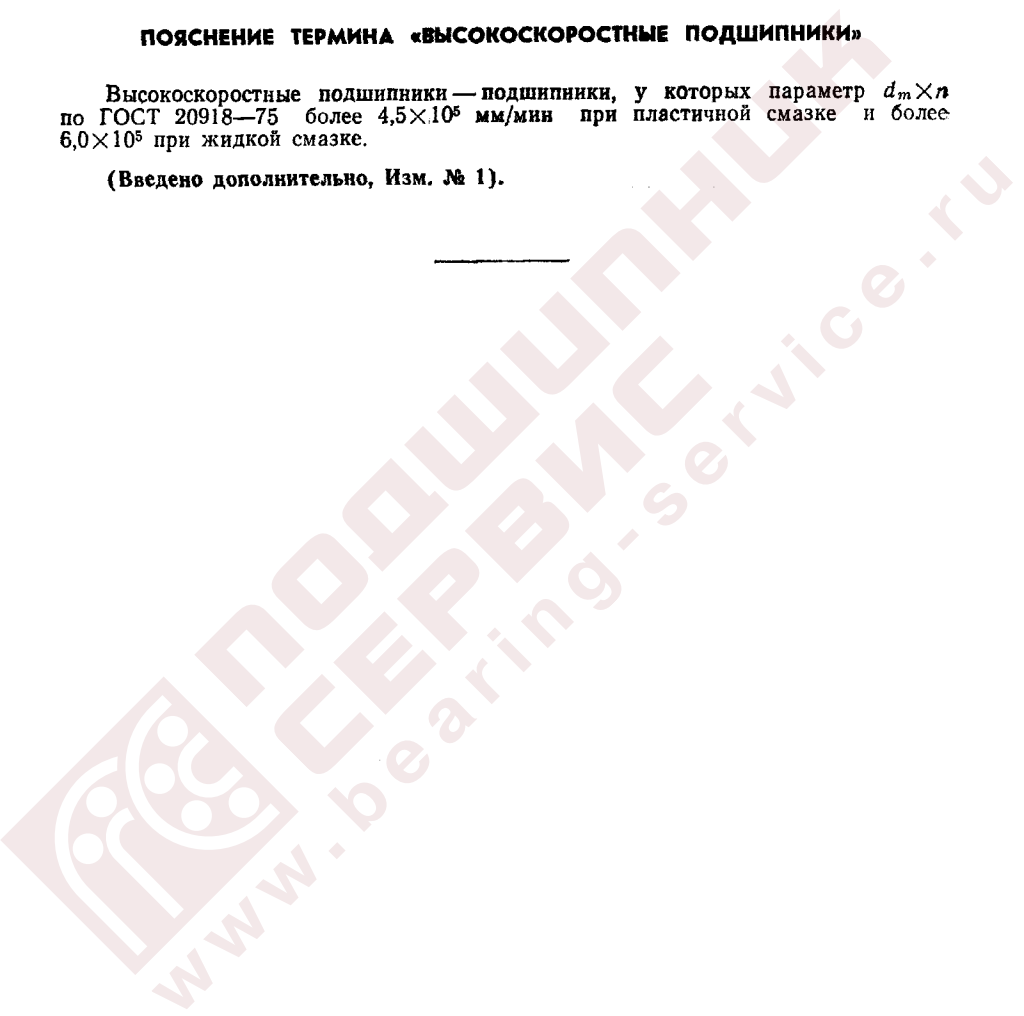
ПРИЛОЖЕНИЕ 2

Обязательное

ПОЯСНЕНИЕ ТЕРМИНА «ВЫСОКОСКОРОСТНЫЕ ПОДШИПНИКИ»

Высокоскоростные подшипники — подшипники, у которых параметр $d_m \times n$ по ГОСТ 20918—75 более $4,5 \times 10^5$ мм/мин при пластичной смазке и более $6,0 \times 10^5$ при жидкой смазке.

(Введено дополнительно, Изм. № 1).





Редактор *А. Л. Владимиров*
Технический редактор *Н. П. Замолодчикова*
Корректор *Е. И. Морозова*

Сдано в наб. 26.05.86 Подп. к печ. 06.08.86 1,5 усл. п. л. 1,5 усл. кр.-отт., 1,24 уч.-изд. л.
Тир. 20 000 Цена 5 коп.

Ордена «Знак Почета» Издательство стандартов, 123840, Москва, ГСП, Новопресненский пер., 3
Тип. «Московский печатник». Москва, Лялин пер., 6. Зак. 2284